

OBS De Vliegerdt  
Abbenbroek

## Oudertevredenheidspeiling Basisonderwijs 2010

Haarlem, december 2010



**Scholen met Succes**

Postbus 3386  
2001 DJ Haarlem

[www.scholenmetsucces.nl](http://www.scholenmetsucces.nl)  
[info@scholenmetsucces.nl](mailto:info@scholenmetsucces.nl)  
tel: 023 534 11 58

# OBS De Vliegerdt Abbenbroek

## Oudertevredenheidspeiling Basisonderwijs 2010

### **INHOUD:**

Inleiding	5
Verklaring termen en begrippen	6
Samenvatting	7
Conclusie	12
Resultaten	14
Overzicht(en)	46

Bijlage: Vragenlijst



## Inleiding

In dit rapport worden de resultaten beschreven van de Oudertevredenheidspelling 2010 (OTP2010). De tevredenheidspelling wordt gehouden bij een groot aantal scholen in Nederland in verschillende steden. Uit deze scholen is een referentiegroep samengesteld waarmee de resultaten van uw school worden vergeleken.

Dit rapport werd automatisch gegenereerd met behulp van informatiesysteem "Succesdata" dat door Dulmers Management BV voor 'Scholen met Succes!' is ontwikkeld.

'Scholen met Succes' is een integraal programma dat gericht is op het creëren van kwaliteitsbewustzijn en klantgerichtheid in het onderwijs. Het programma bestaat uit drie modules:

- Module Markt en Maatschappij voor onderzoek en analyse van de positie van uw school.
- Module Mens en Missie voor inspiratie en motivatie in uw organisatie.
- Module Middelen en Methodes voor markt- en klantgerichte communicatie en presentatie.

De tevredenheidspelling, waarvan dit rapport de resultaten geeft, is onderdeel van de module "Markt en Maatschappij". Meer informatie over de modules van het programma vindt u op onze website: [www.scholenmetsucces.nl](http://www.scholenmetsucces.nl).

De tevredenheidspellingen voor ouders, leerlingen en personeel zijn ontwikkeld om een gerichte bijdrage te leveren aan:

- Het kwaliteitsbeleid van de schoolorganisatie.
- De ouderbetrokkenheid.
- De marktpositie van de school.

De peiling bestaat uit een standaardvragenlijst die door de computer verwerkt wordt tot een schoolrapport met een geschreven samenvatting/conclusie en een tabellenoverzicht van de resultaten. Hierbij wordt de school vergeleken met het landelijk gemiddelde.

Voor een uitgebreide beschrijving van de achtergronden van het onderzoek wordt verwezen naar de publicatie 'Van Tevredenheid naar Succes', die als bijlage is bijgevoegd.

Veel succes!

Haarlem, 8 december 2010

Ronald Dulmers, algemeen directeur

## Verklaring termen en begrippen

### Top 10 Tevredenheid en Ontevredenheid

Bij een groot aantal vragen konden de ouders aangeven of ze 'tevrede' of 'ontevrede' waren met het onderwerp van de vraag. In de Top 10 Tevredenheid en Ontevredenheid wordt een overzicht gegeven van de onderwerpen die door veel ouders / verzorgers positief dan wel negatief gewaardeerd worden, met daarbij de percentages tevreden of ontevreden respondenten.

### Referentiegroep

De resultaten van OBS De Vliegerdt worden per vraag vergeleken met één of meerdere landelijke referentiegroep(en). Een referentiegroep bevat gegevens van scholen die in het huidige of in de twee voorgaande kalenderjaren hebben deelgenomen. Het aantal antwoorden van een referentiegroep kan per vraag variëren ten gevolge van non respons of nieuw toegevoegde vragen.

### Rubrikscores

De vragenlijst is ingedeeld in een aantal vragenclusters of rubrieken. In de rapportage worden deze rubrieken over de school en het onderwijs met elkaar vergeleken. Het gaat dan om de rubrikscores. Deze rubrikscores hebben dus niet betrekking op een enkele vraag, maar op een cluster van vragen.

In sommige tabellen worden twee rubrieken samengevoegd tot één hoofdrubriek. In de titel zijn de twee deelrubrieken steeds herkenbaar. Bijvoorbeeld "Leerkracht en Contact met de school".

### Tevredenheidscijfers en Rapportcijfer

Een Tevredenheidscijfer in de samenvatting is een gemiddelde op basis van de antwoorden op alle vragen over het desbetreffende onderwerp of thema in een rubriek, bijvoorbeeld rubriek 1: 'Schoolgebouw'.

Het Rapportcijfer in de samenvatting is het cijfer dat de ouders aan de school als geheel gaven in vraag 68.

### Belangrijkste verschillen met de benchmark

De resultaten van uw school worden vergeleken met de resultaten van de andere scholen die hebben deelgenomen (benchmark). In het Hoofdstuk 'Overzicht(en)' worden de 10 belangrijkste positieve en 10 belangrijkste negatieve afwijkingen aangegeven.

### Satisfactie-prioriteiten matrix

In de samenvatting en in 'overzicht(en)' van het rapport wordt per rubriek van vragen een overzicht gegeven van de mate waarin de ouders tevreden zijn evenals het belang dat zij aan dat onderwerp hechten. De uitkomsten worden afgedrukt in een Satisfactie-prioriteiten matrix. De matrix geeft de relatieve positie weer van belang en tevredenheid. De matrix biedt enerzijds inzicht in eventuele 'punten voor profilering'. Dit zijn onderwerpen die ouders zeer belangrijk vinden en waarover zij ook zeer tevreden zijn. Anderzijds zijn er eventuele 'aandachtspunten voor beleid'. Dit zijn de onderwerpen die ouders eveneens zeer belangrijk vinden, maar waarover zij minder tevreden zijn.

## Samenvatting

### Achtergrondgegevens

Eerder dit jaar heeft onze school deelgenomen aan de oudertevredenheidspeiling. De huidige referentiegroep bevat gegevens van 134123 ouders en verzorgers van 1597 scholen.

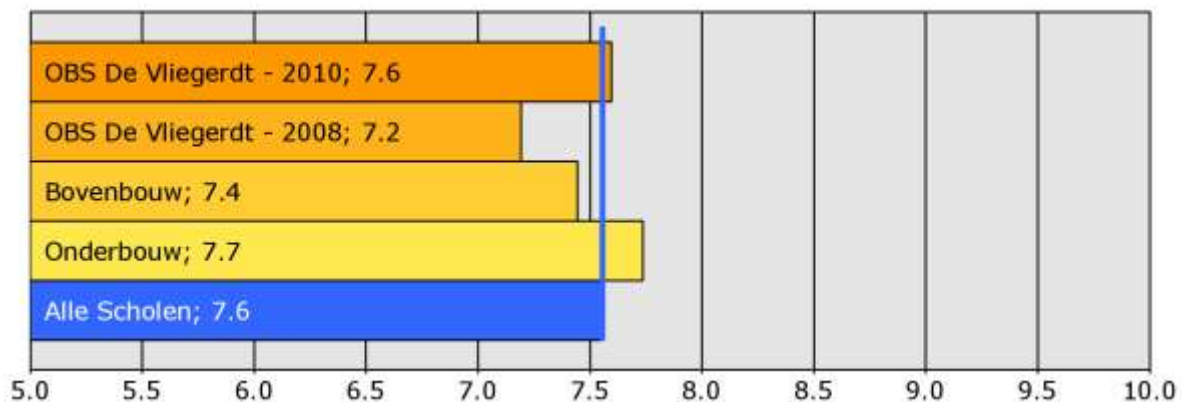
Van onze school hebben 37 ouders en verzorgers de vragenlijst ingevuld. Er werden gegevens verzameld van 18 ouders met een kind in de bovenbouw en van 19 ouders met een kind in de onderbouw. Het responspercentage voor de peiling is 67%.

### Waardering en betrokkenheid

#### Algemene tevredenheid

De enquête geeft een duidelijk beeld van de wijze waarop de ouders onze school waarderen. Het landelijk gemiddelde rapportcijfer dat ouders aan de school van hun kind geven is 7.6. Onze school scoort gemiddeld 7.6 op vraag 68. De waardering van de ouders voor onze school is daarmee gelijk aan het landelijk gemiddelde.

#### Rapportcijfer



- Van de ouders geeft 92 procent aan dat men zich goed thuis voelt op de OBS De Vliegerdt (landelijk is dit 87%).
- 92 procent van de ouders ziet hun kind met plezier naar school gaan (landelijk is dit 95%).
- Van de ouders is 92 procent tevreden over de vorderingen die hun kind maakt.

#### Ouderbetrokkenheid

- 81 procent van de ouders is regelmatig actief als hulpouder of commissielid.
- 84 procent bezoekt vaak een ouderavond of open dag van de school.
- 97 procent leest onze nieuwsbrief vaak.
- 95 procent helpt hun kind regelmatig met huiswerk, opdrachten of werkstukken.

#### Belangrijkheid schoolkeuzemotief en imago van de school

Ouders hebben vooral voor onze school gekozen vanwege 'Belang dichtbijheid van school'. Volgens 43 procent van de ouders staat de school goed bekend in de wijk. 78 procent van de ouders vindt de schriftelijke informatie aantrekkelijk en voor 51% van de ouders is het goed duidelijk wat de school te bieden heeft.

## Belang

Met behulp van de vragenlijst is ten aanzien van tien aspecten van het onderwijs nagegaan welk belang ouders daaraan hechten. In figuur 2 staat een opsomming van de vijf aspecten die de ouders van onze school het belangrijkste vinden. Ter vergelijking is daarnaast de 'landelijke top vijf' opgenomen.

Figuur 2: De vijf belangrijkste aspecten

OBS De Vliegerdt	Alle Scholen
1 De leerkracht	De leerkracht
2 Begeleiding	Begeleiding
3 Kennisontwikkeling	Sfeer
4 Persoonlijke ontwikkeling	Kennisontwikkeling
5 Contact met de school	Persoonlijke ontwikkeling

Net als de ouders van de andere scholen in de analyse vinden de ouders van onze school 'De leerkracht' het belangrijkste.

De aspecten komen overeen met de verschillende vraagrubrieken.

## Belangcijfers

De vragenlijst van de OTP is ingedeeld in 15 rubrieken (aspecten van het onderwijs) met verschillende soorten vragen. 10 rubrieken betreffen waarderingsvragen, waarbij is nagegaan hoe tevreden ouders zijn over verschillende aspecten van de school. Voor deze rubrieken is ook gevraagd hoe belangrijk de ouders de rubrieken vinden voor 'een goede school'. Dit wordt in het rapport uitgedrukt in belangcijfers.

In de figuur hieronder staan de belangcijfers per vraagrubriek voor onze school weergegeven, in onderscheid naar onder- en bovenbouw of locatie. Tevens zijn de cijfers van de vorige deelname opgenomen (indien van toepassing). Ter vergelijking zijn ook de cijfers opgenomen van de referentiegroep. De rubrieken zijn geordend naar hoogte van het cijfer. De rubriek met het hoogste cijfer staat op 1.

	Onze school			Referentiegroep	
	Deze peiling	Bovenbouw	Onderbouw	Vorige peiling	Alle scholen
1. De leerkracht	9.8	9.7	10.0	9.4	9.5
2. Begeleiding	9.3	9.3	9.3	9.3	9.4
3. Kennisontwikkeling	9.2	9.2	9.3	9.1	9.0
4. Persoonlijke ontwikkeling	9.1	9.0	9.1	8.6	8.9
5. Contact met de school	8.9	8.8	8.9	8.5	8.5
6. Sfeer	8.8	8.5	9.2	8.7	9.1
7. Schoolregels, rust en orde	8.4	8.3	8.5	8.3	8.5
8. Omgeving van de school	7.3	7.3	7.3	7.2	7.6
9. Schoolgebouw	6.8	6.8	6.8	6.5	7.2
10. Schooltijden	6.6	6.5	6.7	6.2	6.9

## Tevredenheid

### Schoolgebouw en omgeving

Onze school wordt door relatief veel ouders gewaardeerd ten aanzien van 'Sfeer en inrichting schoolgebouw' (89% van de ouders is hierover tevreden). Ook zijn relatief veel ouders tevreden over 'Speelmogelijkheden op het plein' (89%). Relatief veel ouders zijn ontevreden ten aanzien van 'Hygiëne en netheid binnen de school' (35%), 'Veiligheid op weg naar school' (30%), 'Veiligheid op het plein' (24%) en 'Uiterlijk van het gebouw' (19%).

### Begeleiding en sfeer

Onze school wordt door relatief veel ouders gewaardeerd ten aanzien van 'Omgang leerkracht met de leerlingen' (97% van de ouders is hierover tevreden). Ook zijn relatief veel ouders tevreden over 'Aandacht voor normen en waarden' (92%), 'Omgang van de kinderen onderling' (89%) en 'Sfeer in de klas' (89%). Relatief veel ouders zijn ontevreden ten aanzien van 'Aandacht voor pestgedrag' (30%) en 'Begeleiding leerlingen met problemen' (16%).

### Kennis- en persoonlijke ontwikkeling

Onze school wordt door relatief veel ouders gewaardeerd ten aanzien van 'Aandacht voor uitstapjes en excursies' (97% van de ouders is hierover tevreden). Ook zijn relatief veel ouders tevreden over 'Aandacht voor gymnastiek' (95%), 'Aandacht voor taal' (92%) en 'Aandacht voor rekenen' (86%).

### Schooltijden, regels, rust en orde

Onze school wordt door relatief veel ouders gewaardeerd ten aanzien van 'Huidige schooltijden' (97% van de ouders is hierover tevreden). Ook zijn relatief veel ouders tevreden over 'Duidelijkheid van de schoolregels' (92%) en 'Rust en orde op school' (86%). Relatief veel ouders zijn ontevreden ten aanzien van 'Overblijven tussen de middag' (30%).

### Leerkracht en contact met de school

Onze school wordt door relatief veel ouders gewaardeerd ten aanzien van 'Inzet en motivatie leerkracht' (95% van de ouders is hierover tevreden). Ook zijn relatief veel ouders tevreden over 'Mate waarin leerkracht naar ouders luistert' (86%) en 'Vakbekwaamheid leerkracht' (86%). Relatief veel ouders zijn ontevreden ten aanzien van 'Informatievoorziening over het kind' (27%) en 'Informatievoorziening over de school' (19%).

## Tevredenheidcijfers

De vragenlijst van de OTP is ingedeeld in 15 rubrieken (aspecten van het onderwijs) met verschillende soorten vragen. 10 rubrieken betreffen tevredenheidsvragen, waarbij is nagegaan hoe tevreden ouders zijn over verschillende aspecten van de school. Dit wordt uitgedrukt in een tevredenheidscijfer per rubriek.

In de figuur hieronder staan deze cijfers voor onze school weergegeven, in onderscheid naar onder- en bovenbouw of locatie. Tevens zijn de cijfers van de vorige deelname opgenomen (indien van toepassing). Ter vergelijking zijn ook de cijfers opgenomen van de referentiegroep.

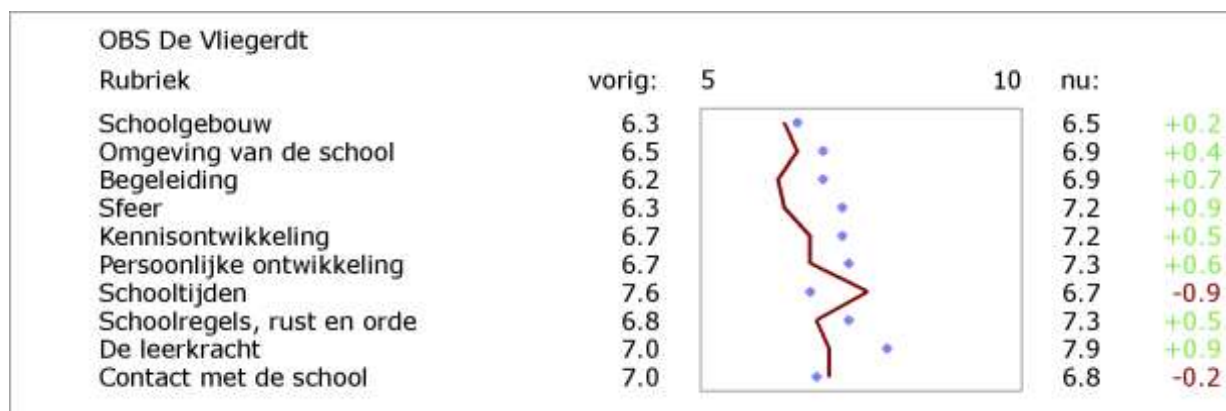
De rubrieken zijn geordend naar hoogte van het cijfer met de hoogste waardering op nummer 1.

	Onze school			Referentiegroep	
	Deze peiling	Bovenbouw	Onderbouw	Vorige peiling	Alle scholen
1. De leerkracht	7.9	7.4	8.4	7.0	8.0
2. Persoonlijke ontwikkeling	7.3	6.9	7.6	6.7	7.0
3. Schoolregels, rust en orde	7.3	7.0	7.5	6.8	7.1
4. Sfeer	7.2	6.6	7.9	6.3	7.2
5. Kennisontwikkeling	7.2	7.0	7.3	6.7	7.1
6. Begeleiding	6.9	6.3	7.6	6.2	7.1
7. Omgeving van de school	6.9	6.7	7.0	6.5	6.2
8. Contact met de school	6.8	6.4	7.1	7.0	7.1
9. Schooltijden	6.7	6.4	7.0	7.6	7.3
10. Schoolgebouw	6.5	6.5	6.5	6.3	6.7

### Vergelijking met vorige peiling

Indien de school al eerder een OTP heeft afgenomen wordt hieronder een grafische vergelijking gemaakt met de tevredenheidsscores van de vorige peiling en de huidige peiling.

Met de rode lijn worden de resultaten van de vorige peiling weergegeven. De blauwe punten geven de resultaten weer van de huidige peiling.



In vergelijking met de vorige peiling wordt de school beter beoordeeld op de rubrieken:

- Sfeer +0.9
- De leerkracht +0.9
- Begeleiding +0.7
- Persoonlijke ontwikkeling +0.6
- Kennisontwikkeling +0.5
- Schoolregels, rust en orde +0.5
- Omgeving van de school +0.4
- Schoolgebouw +0.2

Minder goed beoordeeld worden de rubrieken:

- Schooltijden -0.9
- Contact met de school -0.2

## Conclusie

### Top 10 tevredenheid en ontevredenheid

In onderstaande figuur 5a en 5b wordt een overzicht gegeven van de hoogste tevredenheid- en ontevredenheidspercentages van OBS De Vliegerdt. Ter vergelijking worden ook de resultaten van de referentiegroep vermeld.

In de tabellen wordt alleen de 'top10' weergegeven.

- In de **groene top 10** wordt een overzicht gegeven van de onderwerpen die door veel ouders / verzorgers positief gewaardeerd worden, met de percentages tevreden respondenten.
- In de **rode top 10** staan de onderwerpen waarover relatief veel ouders ontevreden waren, met de bijbehorende percentages.

Figuur 5a: 'Top 10' Tevredenheid

Pluspunten	OBS De Vliegerdt	Alle scholen
1. Omgang leerkracht met de leerlingen	97%	92%
2. Aandacht voor uitstapjes en excursies	97%	85%
3. Huidige schooltijden	97%	90%
4. Aandacht voor gymnastiek	95%	88%
5. Inzet en motivatie leerkracht	95%	91%
6. Aandacht voor normen en waarden	92%	87%
7. Aandacht voor taal	92%	83%
8. Duidelijkheid van de schoolregels	92%	88%
9. Sfeer en inrichting schoolgebouw	89%	88%
10. Speelmogelijkheden op het plein	89%	73%

Figuur 5b: 'Top 10' Ontevredenheid

Verbeterpunten	OBS De Vliegerdt	Alle scholen
1. Hygiëne en netheid binnen de school	35%	33%
2. Veiligheid op weg naar school	30%	44%
3. Aandacht voor pestgedrag	30%	18%
4. Overblijven tussen de middag	30%	13%
5. Informatievoorziening over het kind	27%	16%
6. Veiligheid op het plein	24%	18%
7. Uiterlijk van het gebouw	19%	15%
8. Informatievoorziening over de school	19%	14%
9. Begeleiding leerlingen met problemen	16%	15%
10. Rust en orde in de klas	14%	13%

## Satisfactie en Prioriteiten

Als ouders en verzorgers over belangrijke onderwerpen meer tevreden zijn dan gemiddeld dan kan de school zich op die onderwerpen profileren. Als zij echter over belangrijke onderwerpen niet tevreden zijn dan is die rubriek een aandachtspunt voor het kwaliteitsbeleid van de school.

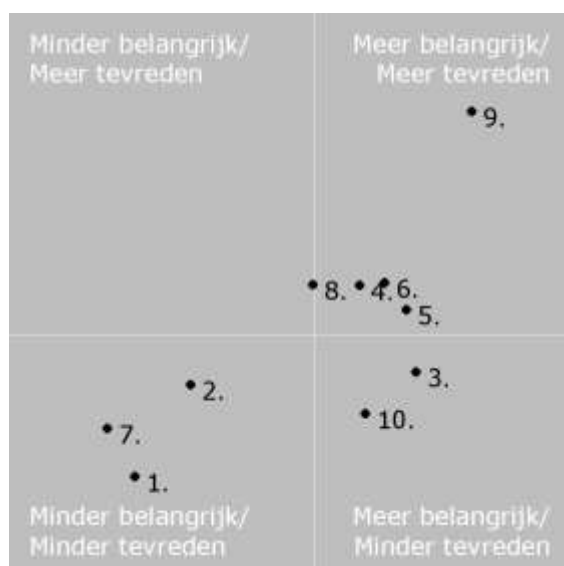
In het diagram hieronder worden de belang- en tevredenheidsscores per rubriek in combinatie met elkaar grafisch weergegeven.

De verticale lijn representeert de gemiddelde belangscore van de school en geeft aan welke rubrieken de ouders en verzorgers het belangrijkste vinden.

De horizontale lijn staat voor de gemiddelde tevredenheidsscore van de school en geeft weer hoe tevreden men gemiddeld is over de aspecten van de school en het onderwijs.

Als de respondenten van OBS De Vliegerdt over een aspect relatief meer tevreden zijn en er tevens een relatief hoog belang aan hechten staan deze in het assenstelsel in het kwadrant rechtsboven. Als zij echter een relatief hoog belang hechten aan een aspect van de school maar niet zo tevreden zijn staat dat aspect in het kwadrant rechtsonder.

Figuur 7: **Satisfactie en Prioriteiten Matrix**



De nummers bij de punten verwijzen naar onderstaande rubrieken:

1. Schoolgebouw
2. Omgeving van de school
3. Begeleiding
4. Sfeer
5. Kennisontwikkeling
6. Persoonlijke ontwikkeling
7. Schooltijden
8. Schoolregels, rust en orde
9. De leerkracht
10. Contact met de school

De school scoort op de volgende rubrieken 'Meer belangrijk / Meer tevreden':

- 9: De leerkracht
- 5: Kennisontwikkeling
- 6: Persoonlijke ontwikkeling
- 4: Sfeer

De school scoort op de volgende rubrieken 'Meer belangrijk / Minder tevreden':

- 3: Begeleiding
- 10: Contact met de school

## Resultaten

Op de volgende pagina's vindt u de legenda en de resultaten van de enquête weergegeven per vraag en rubriek. Op pagina 6 staat de uitleg van de gebruikte termen en begrippen.

In het rapport zijn de resultaten van de vorige peiling door Scholen met Succes ook opgenomen in de diagrammen en tabellen.

Per vraag worden de resultaten in twee vormen weergegeven:

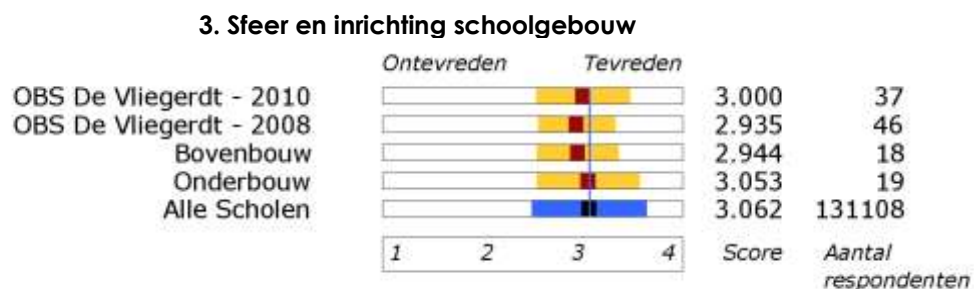
### 1. Percentages



In bovenstaande voorbeeld leest u van links naar rechts achtereenvolgens:

- Het vraagnummer.
- Het onderwerp.
- De antwoordmogelijkheden (onder elkaar). De antwoorden op 'erg ontevreden' en 'ontevreden' respectievelijk 'tevreden' en 'erg tevreden' in de vragenlijst zijn hier bij elkaar opgeteld.
- Achter 'Niets ingevuld' staat het aantal personen dat de vraag niet beantwoord heeft.
- Per antwoordmogelijkheid het aantal verkregen antwoorden bij 'OBS De Vliegerdt'.
- Per antwoordmogelijkheid het percentage verkregen antwoorden bij 'OBS De Vliegerdt' (37 ouders ondervraagd).
- Per antwoordmogelijkheid het percentage verkregen antwoorden bij 'Alle scholen' (134123 ouders ondervraagd).
- Grafische weergave van het aantal antwoorden met behulp van een staafdiagram.
- De oranje balken verwijzen naar 'OBS De Vliegerdt'.
- De blauwe balken verwijzen naar 'Alle scholen'.

### 2. Scores



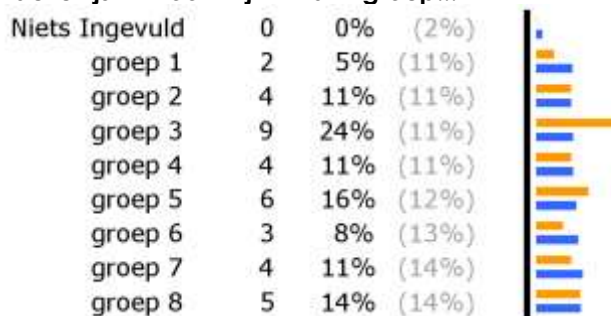
**Vergelijking van gemiddelde scores:**

- Bij de vergelijking van gemiddelden op de volgende pagina's wordt de gemiddelde waarde van de antwoorden op een vraag weergegeven op een schaal van 1 tot en met 4.
- De waarde van de referentiegroep Alle scholen wordt extra aangegeven door een verticale lijn.
- De gemiddelde waarden worden weergegeven met behulp van een donker blokje. De spreiding (uitgedrukt in standaarddeviaties) wordt weergegeven met een lichtere kleur links en rechts van het donkere blokje.


Er geldt: hoe meer de antwoorden van de respondenten op een vraag van elkaar verschillen, des te groter de spreiding (de balk wordt langer). Als alle respondenten hetzelfde antwoord kiezen (d.w.z. men is het helemaal met elkaar eens) dan is de spreiding 0 en wordt er geen horizontale balk afgedrukt. In de rechtermarge staan de gemiddelde waarde en het aantal respondenten voor die vraag.

## Rubriek 0 Algemeen

## 1. Ik vul deze lijst in voor mijn kind in groep...



## 2. Is het kind waarvoor u deze lijst invult een jongen of een meisje?



Rubriek 1: Het schoolgebouw

3. Sfeer en inrichting schoolgebouw

Weet niet	0	0%	(0%)
Tevreden	33	89%	(88%)
Ontevreden	4	11%	(10%)
Niets ingevuld	0	0%	(1%)



4. Hygiëne en netheid binnen de school

Weet niet	1	3%	(1%)
Tevreden	23	62%	(64%)
Ontevreden	13	35%	(33%)
Niets ingevuld	0	0%	(1%)



5. Uiterlijk van het gebouw

Weet niet	0	0%	(1%)
Tevreden	30	81%	(84%)
Ontevreden	7	19%	(15%)
Niets ingevuld	0	0%	(1%)



6. Hoe belangrijk vindt u het schoolgebouw voor een goede school?

Niets Ingevuld	0	0%	(3%)
Niet Belangrijk	0	0%	(1%)
Beetje Belangrijk	10	27%	(15%)
Belangrijk	19	51%	(59%)
Erg Belangrijk	8	22%	(23%)



Legenda

- Onze school
- Alle scholen

Antwoorden  
OBS De Vliegerdt

Percentage  
OBS De Vliegerdt

Percentage  
Alle scholen

## Rubriek 1: Het schoolgebouw

## 3. Sfeer en inrichting schoolgebouw

	Ontevreden	Tevreden	Score	Aantal respondenten
OBS De Vliegerdt - 2010			3.000	37
OBS De Vliegerdt - 2008			2.935	46
Bovenbouw			2.944	18
Onderbouw			3.053	19
Alle Scholen			3.062	131108
	1 2 3 4		Score	Aantal respondenten

## 4. Hygiëne en netheid binnen de school

OBS De Vliegerdt - 2010		2.611	36
OBS De Vliegerdt - 2008		2.575	47
Bovenbouw		2.824	17
Onderbouw		2.421	19
Alle Scholen		2.675	129276

## 5. Uiterlijk van het gebouw

OBS De Vliegerdt - 2010		2.892	37
OBS De Vliegerdt - 2008		2.783	46
Bovenbouw		2.778	18
Onderbouw		3.000	19
Alle Scholen		2.981	131011

## 6. Hoe belangrijk vindt u het schoolgebouw voor een goede school?

	Onbelangrijk	Belangrijk	Score	Aantal respondenten
OBS De Vliegerdt - 2010			2.946	37
OBS De Vliegerdt - 2008			2.841	44
Bovenbouw			2.944	18
Onderbouw			2.947	19
Alle Scholen			3.059	128567
	1 2 3 4		Score	Aantal respondenten

Rubriek 2: Omgeving van de school

7. Speelmogelijkheden op het plein

Weet niet	0	0%	(1%)
Tevreden	33	89%	(73%)
Ontevreden	4	11%	(26%)
Niets ingevuld	0	0%	(1%)



8. Veiligheid op het plein

Weet niet	0	0%	(1%)
Tevreden	28	76%	(80%)
Ontevreden	9	24%	(18%)
Niets ingevuld	0	0%	(1%)



9. Veiligheid op weg naar school

Weet niet	0	0%	(1%)
Tevreden	26	70%	(55%)
Ontevreden	11	30%	(44%)
Niets ingevuld	0	0%	(1%)



10. Hoe belangrijk vindt u de schoolomgeving voor een goede school?

Niets Ingevuld	1	3%	(3%)
Niet Belangrijk	0	0%	(1%)
Beetje Belangrijk	5	14%	(9%)
Belangrijk	22	59%	(58%)
Erg Belangrijk	9	24%	(30%)



Legenda

- Onze school
- Alle scholen

Antwoorden  
OBS De Vliegerdt

Percentage  
OBS De Vliegerdt

Percentage  
Alle scholen

## Rubriek 2: Omgeving van de school

## 7. Speelmogelijkheden op het plein

	Ontevreden	Tevreden	Score	Aantal respondenten	
OBS De Vliegerdt - 2010			3.054	37	
OBS De Vliegerdt - 2008			2.787	47	
Bovenbouw			2.944	18	
Onderbouw			3.158	19	
Alle Scholen			2.820	131010	
	1	2	3	4	

## 8. Veiligheid op het plein

OBS De Vliegerdt - 2010		2.919	37
OBS De Vliegerdt - 2008		2.979	47
Bovenbouw		2.944	18
Onderbouw		2.895	19
Alle Scholen		2.896	129769

## 9. Veiligheid op weg naar school

OBS De Vliegerdt - 2010		2.892	37
OBS De Vliegerdt - 2008		2.745	47
Bovenbouw		2.833	18
Onderbouw		2.947	19
Alle Scholen		2.501	130796

## 10. Hoe belangrijk vindt u de schoolomgeving voor een goede school?

	Onbelangrijk	Belangrijk	Score	Aantal respondenten	
OBS De Vliegerdt - 2010			3.111	36	
OBS De Vliegerdt - 2008			3.065	46	
Bovenbouw			3.111	18	
Onderbouw			3.111	18	
Alle Scholen			3.201	128647	
	1	2	3	4	

Rubriek 3: Begeleiding

11. Begeleiding leerlingen met problemen

Weet niet	14	38%	(31%)
Tevreden	17	46%	(53%)
Ontevreden	6	16%	(15%)
Niets ingevuld	0	0%	(1%)



12. Extra mogelijkheden goede leerlingen

Weet niet	19	51%	(43%)
Tevreden	15	41%	(46%)
Ontevreden	3	8%	(11%)
Niets ingevuld	0	0%	(1%)



13. Aandacht voor pestgedrag

Weet niet	9	24%	(20%)
Tevreden	17	46%	(61%)
Ontevreden	11	30%	(18%)
Niets ingevuld	0	0%	(1%)



14. Omgang leerkracht met de leerlingen

Weet niet	1	3%	(1%)
Tevreden	36	97%	(92%)
Ontevreden	0	0%	(6%)
Niets ingevuld	0	0%	(0%)



15. Hoe belangrijk vindt u de begeleiding voor een goede school?

Niets Ingevuld	1	3%	(3%)
Niet Belangrijk	0	0%	(0%)
Beetje Belangrijk	0	0%	(0%)
Belangrijk	8	22%	(19%)
Erg Belangrijk	28	76%	(78%)



**Legenda**

	Onze school
	Alle scholen

Antwoorden OBS De Vliegerdt	Percentage OBS De Vliegerdt	Percentage Alle scholen
--------------------------------	--------------------------------	----------------------------

## Rubriek 3: Begeleiding

## 11. Begeleiding leerlingen met problemen

	Ontevreden	Tevreden	Score	Aantal respondenten	
OBS De Vliegerdt - 2010			2.870	23	
OBS De Vliegerdt - 2008			2.706	34	
Bovenbouw			2.692	13	
Onderbouw			3.100	10	
Alle Scholen			2.918	90755	
	1	2	3	4	

## 12. Extra mogelijkheden goede leerlingen

OBS De Vliegerdt - 2010		2.889	18
OBS De Vliegerdt - 2008		2.500	24
Bovenbouw		2.727	11
Onderbouw		3.143	7
Alle Scholen		2.922	75073

## 13. Aandacht voor pestgedrag

OBS De Vliegerdt - 2010		2.607	28
OBS De Vliegerdt - 2008		2.590	39
Bovenbouw		2.438	16
Onderbouw		2.833	12
Alle Scholen		2.874	104725

## 14. Omgang leerkracht met de leerlingen

OBS De Vliegerdt - 2010		3.361	36
OBS De Vliegerdt - 2008		3.000	46
Bovenbouw		3.176	17
Onderbouw		3.526	19
Alle Scholen		3.294	131698

## 15. Hoe belangrijk vindt u de begeleiding voor een goede school?

	Onbelangrijk	Belangrijk	Score	Aantal respondenten	
OBS De Vliegerdt - 2010			3.778	36	
OBS De Vliegerdt - 2008			3.767	43	
Bovenbouw			3.778	18	
Onderbouw			3.778	18	
Alle Scholen			3.797	129206	
	1	2	3	4	

Rubriek 4: Sfeer

16. Sfeer in de klas

Weet niet	0	0%	(3%)
Tevreden	33	89%	(88%)
Ontevreden	4	11%	(8%)
Niets ingevuld	0	0%	(1%)



17. Rust en orde in de klas

Weet niet	2	5%	(6%)
Tevreden	30	81%	(81%)
Ontevreden	5	14%	(13%)
Niets ingevuld	0	0%	(1%)



18. Omgang van de kinderen onderling

Weet niet	1	3%	(3%)
Tevreden	33	89%	(83%)
Ontevreden	3	8%	(14%)
Niets ingevuld	0	0%	(1%)



19. Aandacht voor normen en waarden

Weet niet	1	3%	(5%)
Tevreden	34	92%	(87%)
Ontevreden	2	5%	(8%)
Niets ingevuld	0	0%	(0%)



20. Hoe belangrijk vindt u de sfeer voor een goede school?

Niets Ingevuld	1	3%	(3%)
Niet Belangrijk	0	0%	(0%)
Beetje Belangrijk	0	0%	(0%)
Belangrijk	14	38%	(28%)
Erg Belangrijk	22	59%	(69%)



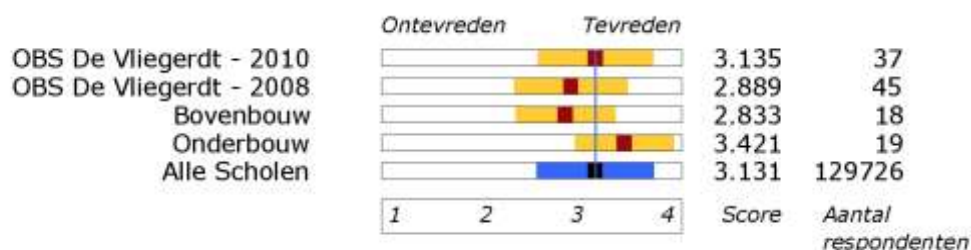
**Legenda**

	Onze school
	Alle scholen

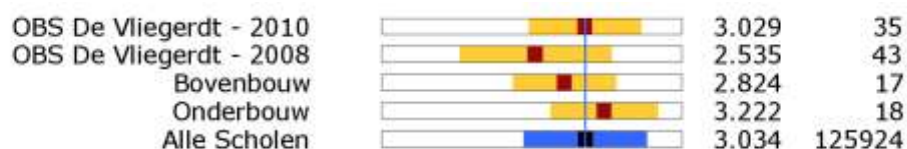
Antwoorden
OBS De Vliegerdt
Percentage
OBS De Vliegerdt
Percentage
Alle scholen

## Rubriek 4: Sfeer

## 16. Sfeer in de klas



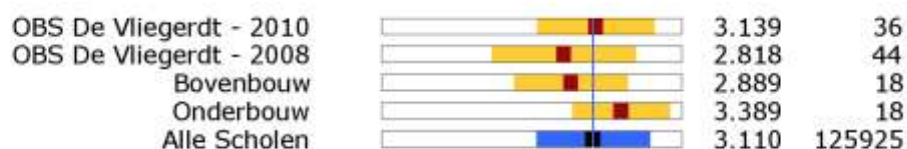
## 17. Rust en orde in de klas



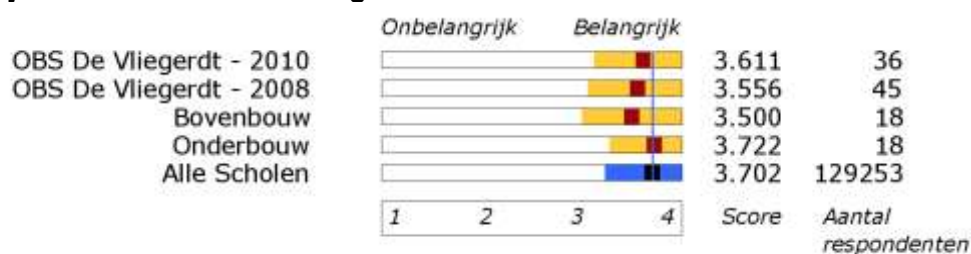
## 18. Omgang van de kinderen onderling



## 19. Aandacht voor normen en waarden



## 20. Hoe belangrijk vindt u de sfeer voor een goede school?



Rubriek 5: Kennisontwikkeling

21. Aandacht voor rekenen

Weet niet	2	5%	(13%)
Tevreden	32	86%	(80%)
Ontevreden	3	8%	(7%)
Niets ingevuld	0	0%	(1%)



22. Aandacht voor taal

Weet niet	2	5%	(10%)
Tevreden	34	92%	(83%)
Ontevreden	1	3%	(7%)
Niets ingevuld	0	0%	(0%)



23. Aandacht voor wereldoriëntatie

Weet niet	13	35%	(27%)
Tevreden	22	59%	(67%)
Ontevreden	2	5%	(5%)
Niets ingevuld	0	0%	(1%)



24. Aandacht voor werken met de computer

Weet niet	6	16%	(15%)
Tevreden	30	81%	(74%)
Ontevreden	1	3%	(10%)
Niets ingevuld	0	0%	(0%)



25. Aandacht voor goede prestaties

Weet niet	8	22%	(16%)
Tevreden	24	65%	(74%)
Ontevreden	5	14%	(9%)
Niets ingevuld	0	0%	(1%)



26. Hoe belangrijk vindt u de kennisontwikkeling voor een goede school?

Niets Ingevuld	1	3%	(3%)
Niet Belangrijk	0	0%	(0%)
Beetje Belangrijk	0	0%	(1%)
Belangrijk	9	24%	(31%)
Erg Belangrijk	27	73%	(65%)



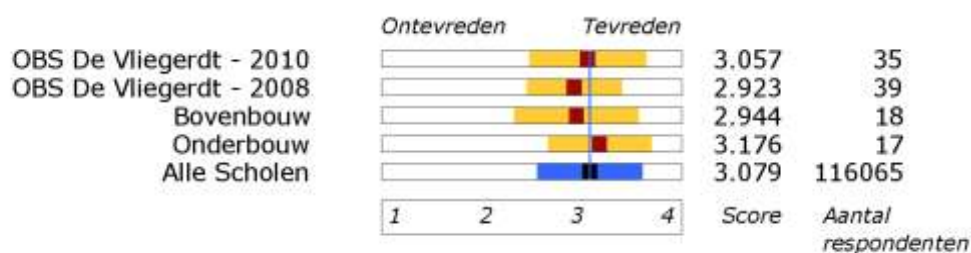
Legenda

- Onze school
- Alle scholen

Antwoorden OBS De Vliegerdt	Percentage OBS De Vliegerdt	Percentage Alle scholen
--------------------------------	--------------------------------	----------------------------

## Rubriek 5: Kennisontwikkeling

## 21. Aandacht voor rekenen



## 22. Aandacht voor taal



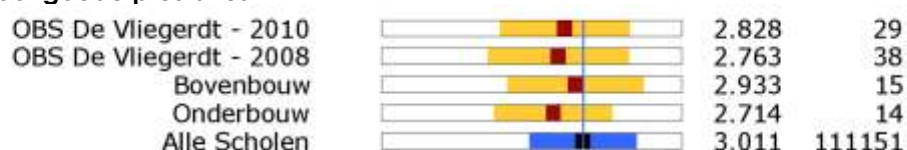
## 23. Aandacht voor wereldoriëntatie



## 24. Aandacht voor werken met de computer



## 25. Aandacht voor goede prestaties



## 26. Hoe belangrijk vindt u de kennisontwikkeling voor een goede school?



Rubriek 6: Persoonlijke ontwikkeling

27. Aandacht voor creatieve vakken

Weet niet	5	14%	(6%)
Tevreden	30	81%	(80%)
Ontevreden	2	5%	(13%)
Niets ingevuld	0	0%	(1%)



28. Aandacht voor godsdienst/ levensbeschouwing

Weet niet	14	38%	(24%)
Tevreden	20	54%	(65%)
Ontevreden	3	8%	(10%)
Niets ingevuld	0	0%	(1%)



29. Aandacht voor gymnastiek

Weet niet	1	3%	(3%)
Tevreden	35	95%	(88%)
Ontevreden	1	3%	(8%)
Niets ingevuld	0	0%	(1%)



30. Aandacht voor sociaal-emotionele ontwikkeling

Weet niet	4	11%	(11%)
Tevreden	28	76%	(77%)
Ontevreden	5	14%	(12%)
Niets ingevuld	0	0%	(0%)



31. Aandacht voor uitstapjes en excursies

Weet niet	0	0%	(5%)
Tevreden	36	97%	(85%)
Ontevreden	1	3%	(11%)
Niets ingevuld	0	0%	(0%)



32. Hoe belangrijk vindt u persoonlijke ontwikkeling voor een goede school?

Niets Ingevuld	2	5%	(3%)
Niet Belangrijk	0	0%	(0%)
Beetje Belangrijk	1	3%	(1%)
Belangrijk	9	24%	(34%)
Erg Belangrijk	25	68%	(62%)



**Legenda**

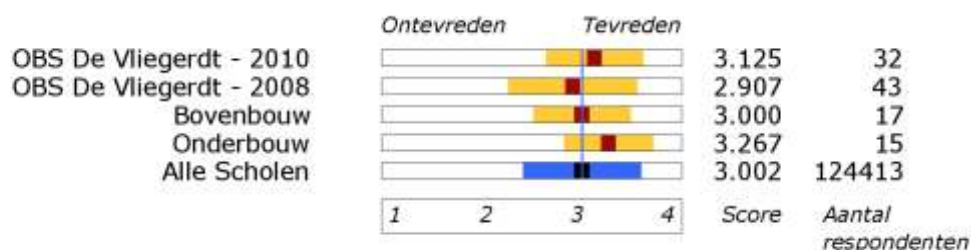
	Onze school
	Alle scholen

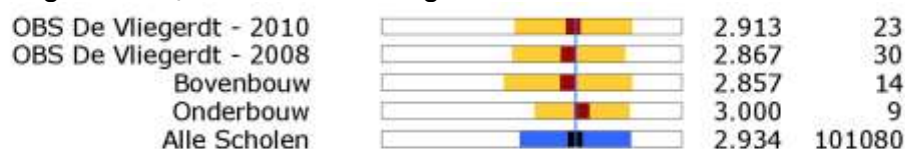
Antwoorden	Antwoorden
OBS De Vliegerdt	OBS De Vliegerdt
Percentage	Percentage
OBS De Vliegerdt	OBS De Vliegerdt
Percentage	Percentage
Alle scholen	Alle scholen

## Rubriek 6: Persoonlijke ontwikkeling

## 27. Aandacht voor creatieve vakken



## 28. Aandacht voor godsdienst/ levensbeschouwing




## 29. Aandacht voor gymnastiek



## 30. Aandacht voor sociaal-emotionele ontwikkeling



## 31. Aandacht voor uitstapjes en excursies



## 32. Hoe belangrijk vindt u persoonlijke ontwikkeling voor een goede school?



Rubriek 7: Schooltijden

**33. Huidige schooltijden**

Weet niet	0	0%	(0%)
Tevreden	36	97%	(90%)
Ontevreden	1	3%	(9%)
Niets ingevuld	0	0%	(1%)



**34. Overblijven tussen de middag**

Weet niet	13	35%	(23%)
Tevreden	13	35%	(63%)
Ontevreden	11	30%	(13%)
Niets ingevuld	0	0%	(1%)



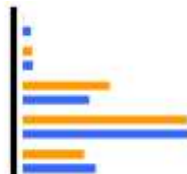
**35. Opvang na schooltijd**

Weet niet	29	78%	(68%)
Tevreden	5	14%	(25%)
Ontevreden	3	8%	(6%)
Niets ingevuld	0	0%	(1%)



**36. Hoe belangrijk vindt u schooltijden voor een goede school?**

Niets Ingevuld	0	0%	(2%)
Niet Belangrijk	1	3%	(3%)
Beetje Belangrijk	10	27%	(20%)
Belangrijk	19	51%	(52%)
Erg Belangrijk	7	19%	(22%)



Legenda

- Onze school
- Alle scholen

Antwoorden  
OBS De Vliegerdt

Percentage  
OBS De Vliegerdt

Percentage  
Alle scholen

## Rubriek 7: Schooltijden

## 33. Huidige schooltijden

	Ontevreden	Tevreden	Score	Aantal respondenten	
OBS De Vliegerdt - 2010			3.162	37	
OBS De Vliegerdt - 2008			3.152	46	
Bovenbouw			3.222	18	
Onderbouw			3.105	19	
Alle Scholen			3.212	131491	
	1	2	3	4	

## 34. Overblijven tussen de middag

OBS De Vliegerdt - 2010		2.625	24
OBS De Vliegerdt - 2008		3.231	39
Bovenbouw		2.167	12
Onderbouw		3.083	12
Alle Scholen		3.026	100780

## 35. Opvang na schooltijd

OBS De Vliegerdt - 2010		2.500	8
OBS De Vliegerdt - 2008		3.154	13
Bovenbouw		2.750	4
Onderbouw		2.250	4
Alle Scholen		2.962	40906

## 36. Hoe belangrijk vindt u schooltijden voor een goede school?

	Onbelangrijk	Belangrijk	Score	Aantal respondenten	
OBS De Vliegerdt - 2010			2.865	37	
OBS De Vliegerdt - 2008			2.723	47	
Bovenbouw			2.833	18	
Onderbouw			2.895	19	
Alle Scholen			2.958	129615	
	1	2	3	4	

Rubriek 8: Schoolregels, rust en orde

37. Opvang bij afwezigheid van de leerkracht

Weet niet	12	32%	(12%)
Tevreden	24	65%	(76%)
Ontevreden	1	3%	(10%)
Niets ingevuld	0	0%	(1%)



38. Duidelijkheid van de schoolregels

Weet niet	2	5%	(3%)
Tevreden	34	92%	(88%)
Ontevreden	1	3%	(9%)
Niets ingevuld	0	0%	(1%)



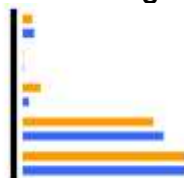
39. Rust en orde op school

Weet niet	2	5%	(3%)
Tevreden	32	86%	(84%)
Ontevreden	3	8%	(11%)
Niets ingevuld	0	0%	(1%)



40. Hoe belangrijk vindt u schoolregels, rust en orde voor een goede school?

Niets Ingevuld	1	3%	(3%)
Niet Belangrijk	0	0%	(0%)
Beetje Belangrijk	2	5%	(2%)
Belangrijk	15	41%	(44%)
Erg Belangrijk	19	51%	(51%)



Legenda

- Onze school
- Alle scholen

Antwoorden  
OBS De Vliegerdt

Percentage  
OBS De Vliegerdt

Percentage  
Alle scholen

## Rubriek 8: Schoolregels, rust en orde

## 37. Opvang bij afwezigheid van de leerkracht

	Ontevreden	Tevreden	Score	Aantal respondenten
OBS De Vliegerdt - 2010			3.200	25
OBS De Vliegerdt - 2008			2.878	41
Bovenbouw			3.083	12
Onderbouw			3.308	13
Alle Scholen			3.010	114563
	1 2 3 4		Score	Aantal respondenten

## 38. Duidelijkheid van de schoolregels

OBS De Vliegerdt - 2010		3.057	35
OBS De Vliegerdt - 2008		3.068	44
Bovenbouw		3.000	17
Onderbouw		3.111	18
Alle Scholen		3.054	127617

## 39. Rust en orde op school

OBS De Vliegerdt - 2010		3.029	35
OBS De Vliegerdt - 2008		2.864	44
Bovenbouw		2.941	17
Onderbouw		3.111	18
Alle Scholen		3.003	126836

## 40. Hoe belangrijk vindt u schoolregels, rust en orde voor een goede school?

	Onbelangrijk	Belangrijk	Score	Aantal respondenten
OBS De Vliegerdt - 2010			3.472	36
OBS De Vliegerdt - 2008			3.447	47
Bovenbouw			3.444	18
Onderbouw			3.500	18
Alle Scholen			3.508	128165
	1 2 3 4		Score	Aantal respondenten

Rubriek 9: De leerkracht

41. Mate waarin leerkracht naar ouders luistert

Weet niet	3	8%	(3%)
Tevreden	32	86%	(90%)
Ontevreden	2	5%	(6%)
Niets ingevuld	0	0%	(2%)



42. Vakbekwaamheid leerkracht

Weet niet	3	8%	(4%)
Tevreden	32	86%	(90%)
Ontevreden	2	5%	(4%)
Niets ingevuld	0	0%	(2%)



43. Inzet en motivatie leerkracht

Weet niet	1	3%	(3%)
Tevreden	35	95%	(91%)
Ontevreden	1	3%	(5%)
Niets ingevuld	0	0%	(1%)



44. Hoe belangrijk vindt u de leerkracht voor een goede school?

Niets Ingevuld	2	5%	(4%)
Niet Belangrijk	0	0%	(0%)
Beetje Belangrijk	0	0%	(0%)
Belangrijk	2	5%	(15%)
Erg Belangrijk	33	89%	(81%)



Legenda

- Onze school
- Alle scholen

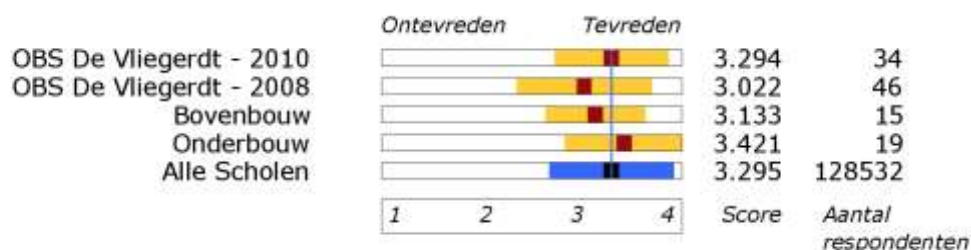
Antwoorden  
OBS De Vliegerdt

Percentage  
OBS De Vliegerdt

Percentage  
Alle scholen

## Rubriek 9: De leerkracht

## 41. Mate waarin leerkracht naar ouders luistert



## 42. Vakbekwaamheid leerkracht



## 43. Inzet en motivatie leerkracht



## 44. Hoe belangrijk vindt u de leerkracht voor een goede school?



Rubriek 10: Contact met school

**45. Functioneren medezeggenschapsraad**

Weet niet	9	24%	(41%)
Tevreden	28	76%	(52%)
Ontevreden	0	0%	(5%)
Niets ingevuld	0	0%	(2%)



**46. Informatievoorziening over het kind**

Weet niet	0	0%	(1%)
Tevreden	27	73%	(82%)
Ontevreden	10	27%	(16%)
Niets ingevuld	0	0%	(1%)



**47. Informatievoorziening over de school**

Weet niet	0	0%	(1%)
Tevreden	30	81%	(84%)
Ontevreden	7	19%	(14%)
Niets ingevuld	0	0%	(1%)



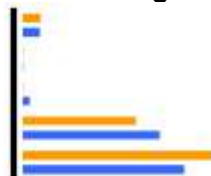
**48. Gelegenheid om met de directie te praten**

Weet niet	5	14%	(17%)
Tevreden	28	76%	(76%)
Ontevreden	4	11%	(6%)
Niets ingevuld	0	0%	(1%)



**49. Hoe belangrijk vindt u het contact met de school voor een goede school?**

Niets Ingevuld	2	5%	(5%)
Niet Belangrijk	0	0%	(0%)
Beetje Belangrijk	0	0%	(2%)
Belangrijk	13	35%	(43%)
Erg Belangrijk	22	59%	(50%)



**Legenda**

<div style="display: flex; align-items: center;"> <div style="width: 15px; height: 15px; background-color: orange; margin-right: 5px;"></div> <span>Onze school</span> </div> <div style="display: flex; align-items: center; margin-top: 5px;"> <div style="width: 15px; height: 15px; background-color: blue; margin-right: 5px;"></div> <span>Alle scholen</span> </div>	<table border="0"> <tr> <td style="text-align: center;">Antwoorden</td> <td style="text-align: center;">Percentage</td> <td style="text-align: center;">Percentage</td> </tr> <tr> <td style="text-align: center;">OBS De Vliegerdt</td> <td style="text-align: center;">OBS De Vliegerdt</td> <td style="text-align: center;">Alle scholen</td> </tr> </table>	Antwoorden	Percentage	Percentage	OBS De Vliegerdt	OBS De Vliegerdt	Alle scholen
Antwoorden	Percentage	Percentage					
OBS De Vliegerdt	OBS De Vliegerdt	Alle scholen					

## Rubriek 10: Contact met school

## 45. Functioneren medezeggenschapsraad

	Ontevreden	Tevreden	Score	Aantal respondenten	
OBS De Vliegerdt - 2010			3.107	28	
OBS De Vliegerdt - 2008			2.967	30	
Bovenbouw			3.083	12	
Onderbouw			3.125	16	
Alle Scholen			2.974	75691	
	1	2	3	4	

## 46. Informatievoorziening over het kind

OBS De Vliegerdt - 2010		2.838	37
OBS De Vliegerdt - 2008		2.872	47
Bovenbouw		2.667	18
Onderbouw		3.000	19
Alle Scholen		2.986	131058

## 47. Informatievoorziening over de school

OBS De Vliegerdt - 2010		2.838	37
OBS De Vliegerdt - 2008		2.891	46
Bovenbouw		2.667	18
Onderbouw		3.000	19
Alle Scholen		3.016	129354

## 48. Gelegenheid om met de directie te praten

OBS De Vliegerdt - 2010		2.938	32
OBS De Vliegerdt - 2008		3.217	46
Bovenbouw		2.867	15
Onderbouw		3.000	17
Alle Scholen		3.138	108754

## 49. Hoe belangrijk vindt u het contact met school voor een goede school?

	Onbelangrijk	Belangrijk	Score	Aantal respondenten	
OBS De Vliegerdt - 2010			3.629	35	
OBS De Vliegerdt - 2008			3.500	44	
Bovenbouw			3.611	18	
Onderbouw			3.647	17	
Alle Scholen			3.506	125840	
	1	2	3	4	

Rubriek 11: Betrokkenheid

50. Actief als hulpouder/commissie

Niets Ingevuld	0	0%	(1%)
Nee	7	19%	(33%)
Soms	18	49%	(41%)
Vaak	12	32%	(24%)



51. Bezoek ouderavond

Niets Ingevuld	0	0%	(1%)
Nee	0	0%	(2%)
Soms	6	16%	(20%)
Vaak	31	84%	(77%)



52. Lezen van informatiebulletins

Niets Ingevuld	1	3%	(2%)
Nee	0	0%	(1%)
Soms	0	0%	(4%)
Vaak	36	97%	(94%)



53. Hulp aan kind met huiswerk

Niets Ingevuld	2	5%	(3%)
Nee	0	0%	(7%)
Soms	7	19%	(34%)
Vaak	28	76%	(56%)



Legenda

<div style="display: inline-block; width: 15px; height: 10px; background-color: orange; margin-right: 5px;"></div> Onze school <div style="display: inline-block; width: 15px; height: 10px; background-color: blue; margin-right: 5px; margin-top: 5px;"></div> Alle scholen	<table border="0"> <tr> <td style="writing-mode: vertical-rl; transform: rotate(180deg);">Antwoorden</td> <td style="writing-mode: vertical-rl; transform: rotate(180deg);">Percentage</td> <td style="writing-mode: vertical-rl; transform: rotate(180deg);">Percentage</td> </tr> <tr> <td style="writing-mode: vertical-rl; transform: rotate(180deg);">OBS De Vliegerdt</td> <td style="writing-mode: vertical-rl; transform: rotate(180deg);">OBS De Vliegerdt</td> <td style="writing-mode: vertical-rl; transform: rotate(180deg);">Alle scholen</td> </tr> </table>	Antwoorden	Percentage	Percentage	OBS De Vliegerdt	OBS De Vliegerdt	Alle scholen
Antwoorden	Percentage	Percentage					
OBS De Vliegerdt	OBS De Vliegerdt	Alle scholen					

## Rubriek 11: Betrokkenheid

## 50. Actief als hulpouder/commissie

	Nee	Vaak	Score	Aantal respondenten
OBS De Vliegerdt - 2010			2.135	37
OBS De Vliegerdt - 2008			1.766	47
Bovenbouw			2.056	18
Onderbouw			2.211	19
Alle Scholen			1.907	131135
	1	2	3	

## 51. Bezoek ouderavond

OBS De Vliegerdt - 2010		2.838	37
OBS De Vliegerdt - 2008		2.723	47
Bovenbouw		2.778	18
Onderbouw		2.895	19
Alle Scholen		2.756	131423

## 52. Lezen van informatiebulletins

OBS De Vliegerdt - 2010		3.000	36
OBS De Vliegerdt - 2008		2.957	47
Bovenbouw		3.000	17
Onderbouw		3.000	19
Alle Scholen		2.949	130641

## 53. Hulp aan kind met huiswerk

OBS De Vliegerdt - 2010		2.800	35
OBS De Vliegerdt - 2008		2.739	46
Bovenbouw		2.833	18
Onderbouw		2.765	17
Alle Scholen		2.510	130233

Rubriek 12: Imago

**54. Imago van de school**

Niets Ingevuld	0	0%	(1%)
Nee	5	14%	(8%)
Ja	16	43%	(70%)
Weet niet	16	43%	(21%)



**55. Duidelijkheid aanbod school**

Niets Ingevuld	0	0%	(2%)
Nee	8	22%	(16%)
Ja	19	51%	(64%)
Weet niet	10	27%	(19%)



**56. Aantrekkelijkheid schrift. Info.**

Niets Ingevuld	0	0%	(2%)
Nee	4	11%	(10%)
Ja	29	78%	(74%)
Weet niet	4	11%	(14%)



**57. Enthousiasme leerkrachten**

Niets Ingevuld	0	0%	(1%)
Nee	0	0%	(3%)
Ja	30	81%	(70%)
Weet niet	7	19%	(26%)



**58. Enthousiasme ouders**

Niets Ingevuld	2	5%	(2%)
Nee	7	19%	(13%)
Ja	15	41%	(64%)
Weet niet	13	35%	(21%)



Legenda

	Onze school		Antwoorden OBS De Vliegerdt
	Alle scholen		Percentage OBS De Vliegerdt
			Percentage Alle scholen

## Rubriek 12: Imago

## 54. Imago van de school

	Nee	Ja	Score	Aantal respondenten
OBS De Vliegerdt - 2010			1.762	21
OBS De Vliegerdt - 2008			1.846	26
Bovenbouw			1.625	8
Onderbouw			1.846	13
Alle Scholen			1.897	102846
	1	2		

## 55. Duidelijkheid aanbod school

OBS De Vliegerdt - 2010		1.704	27
OBS De Vliegerdt - 2008		1.714	28
Bovenbouw		1.714	14
Onderbouw		1.692	13
Alle Scholen		1.804	105380

## 56. Aantrekkelijkheid schrift. Info.

OBS De Vliegerdt - 2010		1.879	33
OBS De Vliegerdt - 2008		1.900	40
Bovenbouw		1.941	17
Onderbouw		1.812	16
Alle Scholen		1.884	111419

## 57. Enthousiasme leerkrachten

OBS De Vliegerdt - 2010		2.000	30
OBS De Vliegerdt - 2008		1.962	26
Bovenbouw		2.000	13
Onderbouw		2.000	17
Alle Scholen		1.959	97171

## 58. Enthousiasme ouders

OBS De Vliegerdt - 2010		1.682	22
OBS De Vliegerdt - 2008		1.774	31
Bovenbouw		1.600	10
Onderbouw		1.750	12
Alle Scholen		1.831	102505

Rubriek 13: Schoolkeuze

59. Belang dichtbijheid van school

Niets Ingevuld	0	0%	(2%)
Nee	4	11%	(37%)
Ja	33	89%	(57%)
Weet niet	0	0%	(4%)



60. Belang richting van school

Niets Ingevuld	0	0%	(2%)
Nee	21	57%	(37%)
Ja	13	35%	(56%)
Weet niet	3	8%	(6%)



61. Belang type ouders / kinderen

Niets Ingevuld	1	3%	(3%)
Nee	17	46%	(46%)
Ja	14	38%	(37%)
Weet niet	5	14%	(14%)



62. Belang resultaten van school

Niets Ingevuld	0	0%	(2%)
Nee	6	16%	(14%)
Ja	27	73%	(64%)
Weet niet	4	11%	(19%)



63. Belang zorg en aandacht

Niets Ingevuld	1	3%	(2%)
Nee	7	19%	(10%)
Ja	26	70%	(77%)
Weet niet	3	8%	(11%)



64. Aanraden van school aan ander

Niets Ingevuld	1	3%	(2%)
Nee	1	3%	(7%)
Ja	25	68%	(76%)
Weet niet	10	27%	(15%)



Legenda

- Onze school
- Alle scholen

Antwoorden  
OBS De Vliegerdt

Percentage  
OBS De Vliegerdt

Percentage  
Alle scholen

## Rubriek 13: Schoolkeuze

## 59. Belang dichtbijheid van school

	<i>Nee</i>	<i>Ja</i>		
OBS De Vliegerdt - 2010			1.892	37
OBS De Vliegerdt - 2008			1.844	45
Bovenbouw			1.778	18
Onderbouw			2.000	19
Alle Scholen			1.603	124896
	1	2	Score	Aantal respondenten

## 60. Belang richting van school

OBS De Vliegerdt - 2010		1.382	34
OBS De Vliegerdt - 2008		1.289	45
Bovenbouw		1.353	17
Onderbouw		1.412	17
Alle Scholen		1.603	122481

## 61. Belang type ouders / kinderen

OBS De Vliegerdt - 2010		1.452	31
OBS De Vliegerdt - 2008		1.222	36
Bovenbouw		1.375	16
Onderbouw		1.533	15
Alle Scholen		1.445	110404

## 62. Belang resultaten van school

OBS De Vliegerdt - 2010		1.818	33
OBS De Vliegerdt - 2008		1.690	29
Bovenbouw		1.823	17
Onderbouw		1.812	16
Alle Scholen		1.822	103976

## 63. Belang zorg en aandacht

OBS De Vliegerdt - 2010		1.788	33
OBS De Vliegerdt - 2008		1.806	36
Bovenbouw		1.765	17
Onderbouw		1.812	16
Alle Scholen		1.886	115076

## 64. Aanraden van school aan ander

OBS De Vliegerdt - 2010		1.962	26
OBS De Vliegerdt - 2008		1.903	31
Bovenbouw		1.917	12
Onderbouw		2.000	14
Alle Scholen		1.914	110127

Rubriek 14: Algemene tevredenheid

65. Plezier van kind met school

Niets Ingevuld	0	0%	(1%)
Nee	2	5%	(3%)
Ja	34	92%	(95%)
Weet niet	1	3%	(1%)



66. Vorderingen van kind

Niets Ingevuld	0	0%	(1%)
Nee	1	3%	(7%)
Ja	34	92%	(88%)
Weet niet	2	5%	(5%)



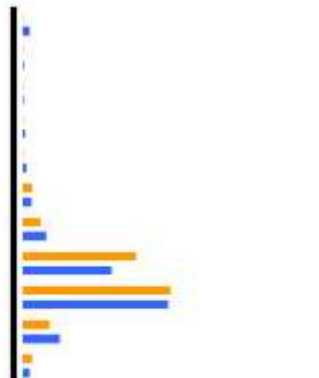
67. Thuisvoelen op school

Niets Ingevuld	0	0%	(2%)
Nee	3	8%	(5%)
Ja	34	92%	(87%)
Weet niet	0	0%	(6%)



68. Rapportcijfer

Niets ingevuld	0	0%	(2%)
Cijfer 1	0	0%	(0%)
Cijfer 2	0	0%	(0%)
Cijfer 3	0	0%	(1%)
Cijfer 4	0	0%	(1%)
Cijfer 5	1	3%	(3%)
Cijfer 6	2	5%	(7%)
Cijfer 7	13	35%	(28%)
Cijfer 8	17	46%	(45%)
Cijfer 9	3	8%	(11%)
Cijfer 10	1	3%	(2%)



**Legenda**

<span style="color: orange;">■</span> Onze school	Antwoorden OBS De Vliegerdt	Percentage OBS De Vliegerdt	Percentage Alle scholen
<span style="color: blue;">■</span> Alle scholen			

## Rubriek 14: Algemene tevredenheid

## 65. Plezier van kind met school

	Nee	Ja	Score	Aantal respondenten
OBS De Vliegerdt - 2010			1.944	36
OBS De Vliegerdt - 2008			1.956	45
Bovenbouw			1.941	17
Onderbouw			1.947	19
Alle Scholen			1.969	131315
	1	2		

## 66. Vorderingen van kind

OBS De Vliegerdt - 2010		1.971	35
OBS De Vliegerdt - 2008		1.886	44
Bovenbouw		1.941	17
Onderbouw		2.000	18
Alle Scholen		1.929	126544

## 67. Thuisvoelen op school

OBS De Vliegerdt - 2010		1.919	37
OBS De Vliegerdt - 2008		1.889	45
Bovenbouw		1.944	18
Onderbouw		1.895	19
Alle Scholen		1.944	121827

## 68. Rapportcijfer

	1	2	3	4	5	6	7	8	9	10	Score	Aantal respondenten
OBS De Vliegerdt - 2010											7.595	37
OBS De Vliegerdt - 2008											7.191	47
Bovenbouw											7.444	18
Onderbouw											7.737	19
Alle Scholen											7.554	129960

## Rubriek 15: Achtergrondgegevens

## 69. Bevolkingsgroep

Niets Ingevuld	0	0%	(1%)
Nederlandse	37	97%	(82%)
Antilliaanse	0	0%	(1%)
Surinaamse	0	0%	(3%)
Turkse	0	0%	(3%)
Marokkaanse	0	0%	(3%)
Uit ander land	1	3%	(8%)



## 70. Ouders schoolopleiding

Niets Ingevuld	1	3%	(1%)
Lagere school / ...	0	0%	(2%)
Mavo, VBO (LBO...	7	19%	(15%)
HAVO, VWO, (at...	3	8%	(9%)
MBO(MTS, MEAO...	15	41%	(26%)
HBO, universiteit	11	30%	(44%)
Anders	0	0%	(2%)



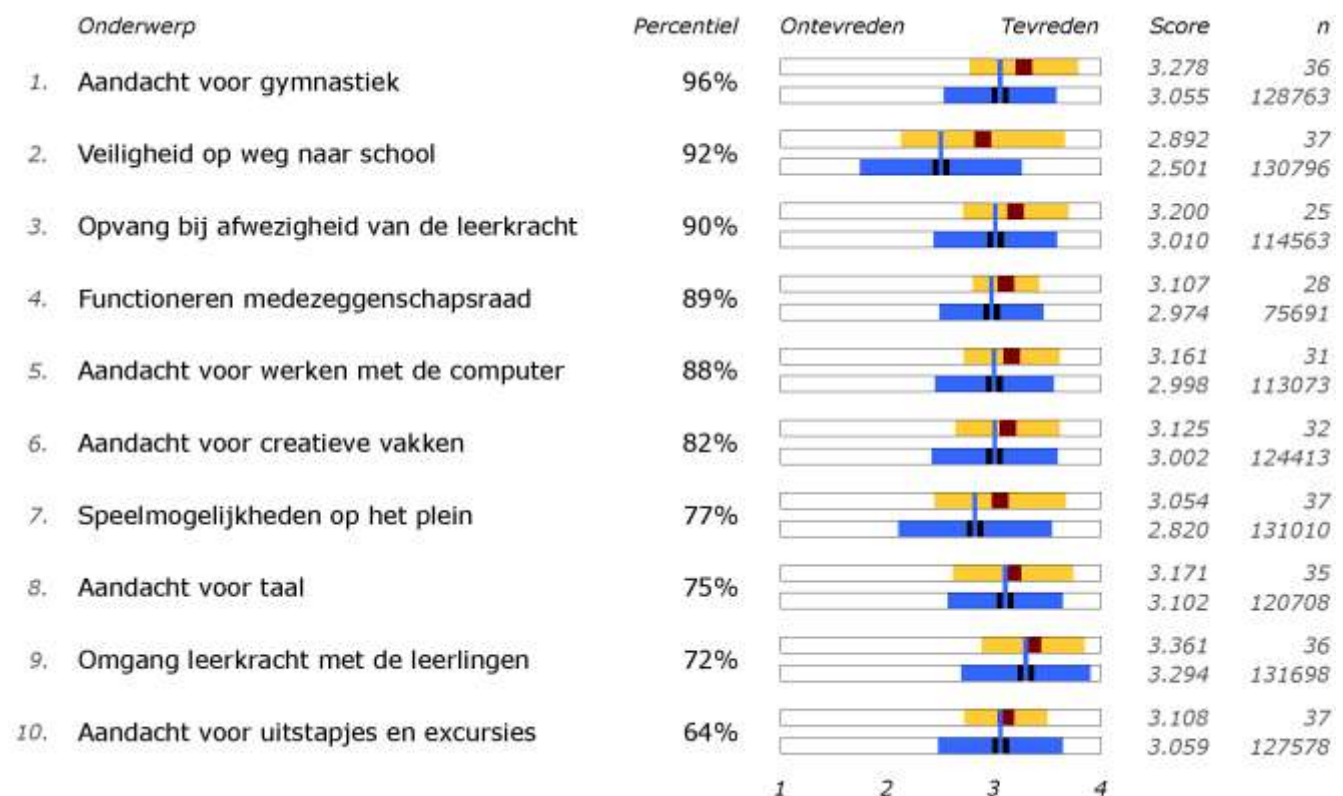
-Intentioneel blanco pagina-

## Overzicht(en)


### Ordering van de vragen op basis van percentiel

U ziet hieronder de tevredenheidsvragen geordend in hun relatie tot de referentiegroep. Voor iedere vraag is berekend hoeveel procent van de andere scholen op dit punt minder goed scoort dan onze school; dit percentage is gebruikt om de vragen te sorteren. Deze manier van ordenen heet een *percentiel* en geeft veel informatie over hoe de school zich verhoudt tot de andere scholen. Voor de duidelijkheid is bij iedere vraag ook de score weergegeven en het verschil met de referentiegroep.

Figuur 6a: De 10 hoogste percentielen



#### Legenda

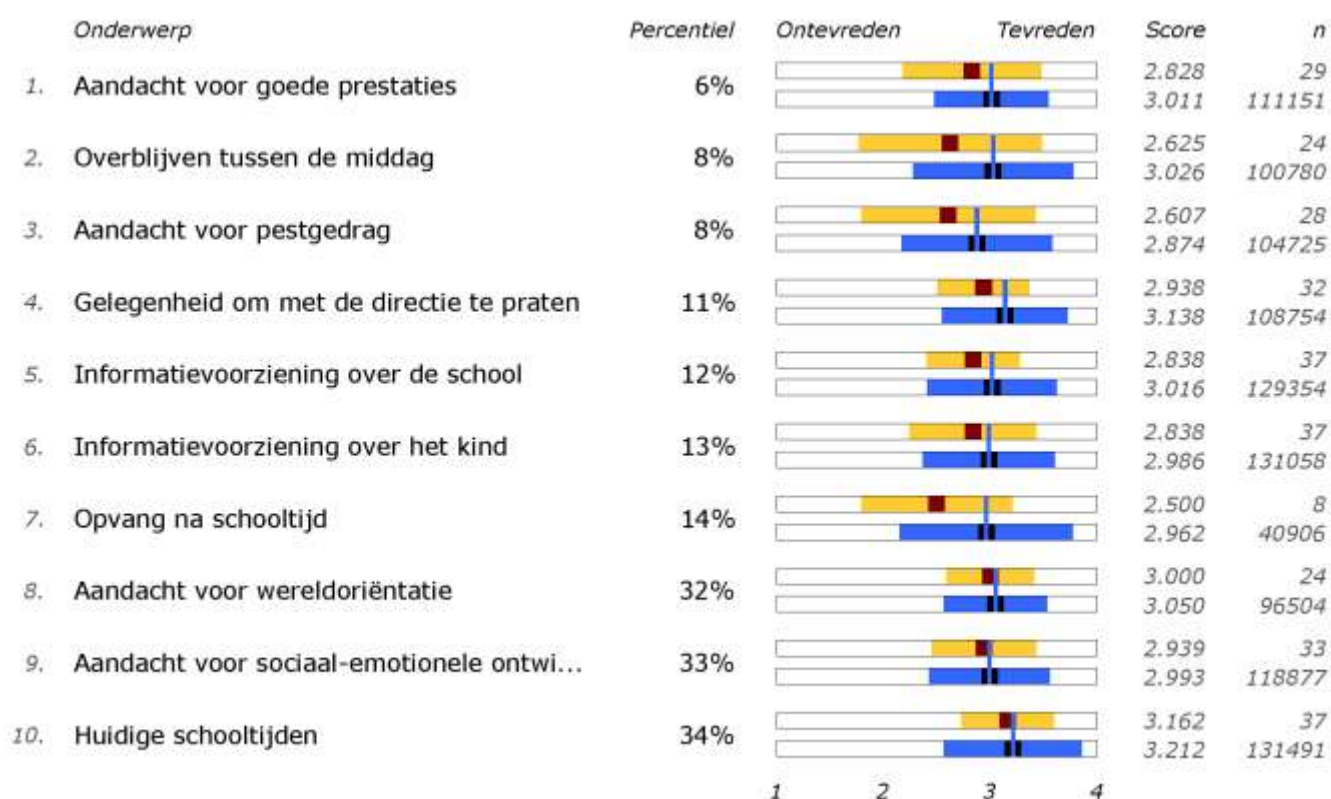
	Onze school
	Alle scholen

Hieronder staan voorbeelden van conclusies die u op basis van de tabel kunt trekken.

Onze school scoort landelijk goed waar het gaat om:

- Aandacht voor gymnastiek (beter dan 96%)
- Veiligheid op weg naar school (beter dan 92%)
- Opvang bij afwezigheid van de leerkracht (beter dan 90%)

Figuur 6b: De 10 laagste percentielen



### Legenda

-  Onze school
-  Alle scholen

Hieronder staan voorbeelden van conclusies die u op basis van de tabel kunt trekken.

Onze school zou landelijk gezien meer aandacht kunnen besteden aan:

- Aandacht voor goede prestaties
- Overblijven tussen de middag
- Aandacht voor pestgedrag

## Belang- en tevredenheidsscores per rubriek

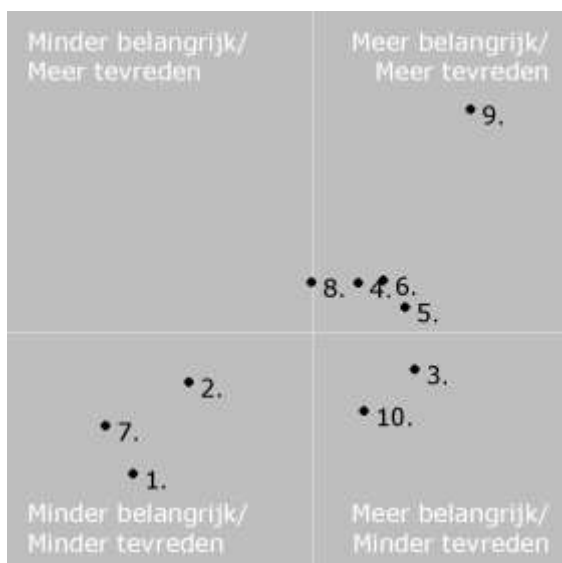
Op de volgende pagina's vindt u per rubriek de belang- en tevredenheidsscores voor de school met, voor zover van toepassing, ook die van de locaties, de vorige peiling, de denominatie, het onderwijsconcept, onder- en bovenbouw, en scholen met gelijk gewicht.

## Belang- en tevredenheidsscores per rubriek

### Peiling 2010

Rubriek	Belang	Tevredenheid
1. Schoolgebouw	6.8	6.5
2. Omgeving van de school	7.3	6.9
3. Begeleiding	9.3	6.9
4. Sfeer	8.8	7.2
5. Kennisontwikkeling	9.2	7.2
6. Persoonlijke ontwikkeling	9.1	7.3
7. Schooltijden	6.6	6.7
8. Schoolregels, rust en orde	8.4	7.3
9. De leerkracht	9.8	7.9
10. Contact met de school	8.9	6.8

Hierboven staat op een schaal van 1 tot en met 10 een overzicht van het belang dat ouders van OBS De Vliegerdt aan de genoemde onderwerpen hechten. Daarachter staat de tevredenheid van de ouders met het desbetreffende onderwerp uitgedrukt in een gemiddelde waarde op een schaal van 1 tot en met 10.



De nummers bij de punten verwijzen naar onderstaande onderwerpen:

1. Schoolgebouw
2. Omgeving van de school
3. Begeleiding
4. Sfeer
5. Kennisontwikkeling
6. Persoonlijke ontwikkeling
7. Schooltijden
8. Schoolregels, rust en orde
9. De leerkracht
10. Contact met de school

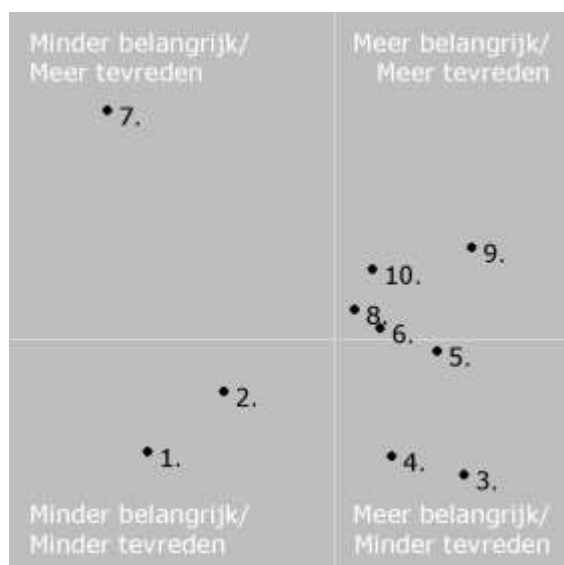
## Belang- en tevredenheidsscores per rubriek

## Vorige Peiling

Rubriek	Belang	Tevredenheid
1. Schoolgebouw	6.5	6.3
2. Omgeving van de school	7.2	6.5
3. Begeleiding	9.3	6.2
4. Sfeer	8.7	6.3
5. Kennisontwikkeling	9.1	6.7
6. Persoonlijke ontwikkeling	8.6	6.7
7. Schooltijden	6.2	7.6
8. Schoolregels, rust en orde	8.3	6.8
9. De leerkracht	9.4	7.0
10. Contact met de school	8.5	7.0

Hierboven staat op een schaal van 1 tot en met 10 een overzicht van het belang dat ouders van OBS De Vliegerdt in 2008 aan de genoemde onderwerpen hechtten.

Daarachter staat de tevredenheid van de ouders met het desbetreffende onderwerp uitgedrukt in een gemiddelde waarde op een schaal van 1 tot en met 10.



De nummers bij de punten verwijzen naar onderstaande onderwerpen:

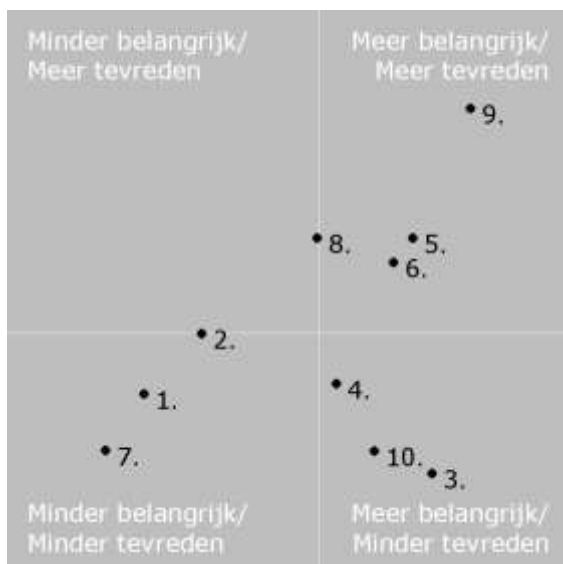
1. Schoolgebouw
2. Omgeving van de school
3. Begeleiding
4. Sfeer
5. Kennisontwikkeling
6. Persoonlijke ontwikkeling
7. Schooltijden
8. Schoolregels, rust en orde
9. De leerkracht
10. Contact met de school

## Belang- en tevredenheidsscores per rubriek

### Peiling 2010 - Bovenbouw

Rubriek	Belang	Tevredenheid
1. Schoolgebouw	6.8	6.5
2. Omgeving van de school	7.3	6.7
3. Begeleiding	9.3	6.3
4. Sfeer	8.5	6.6
5. Kennisontwikkeling	9.2	7.0
6. Persoonlijke ontwikkeling	9.0	6.9
7. Schooltijden	6.5	6.4
8. Schoolregels, rust en orde	8.3	7.0
9. De leerkracht	9.7	7.4
10. Contact met de school	8.8	6.4

Hierboven staat op een schaal van 1 tot en met 10 een overzicht van het belang dat ouders van leerlingen in de bovenbouw aan de genoemde onderwerpen hechten. Daarachter staat de tevredenheid van de ouders met het desbetreffende onderwerp uitgedrukt in een gemiddelde waarde op een schaal van 1 tot en met 10.



De nummers bij de punten verwijzen naar onderstaande onderwerpen:

1. Schoolgebouw
2. Omgeving van de school
3. Begeleiding
4. Sfeer
5. Kennisontwikkeling
6. Persoonlijke ontwikkeling
7. Schooltijden
8. Schoolregels, rust en orde
9. De leerkracht
10. Contact met de school

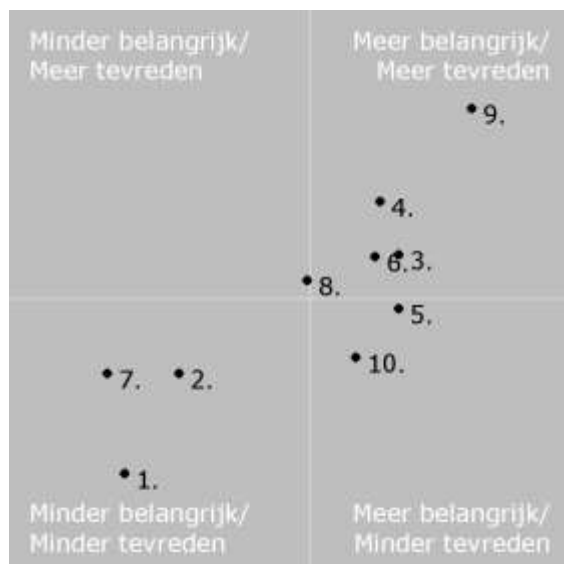
## Belang- en tevredenheidsscores per rubriek

## Peiling 2010 - Onderbouw

Rubriek	Belang	Tevredenheid
1. Schoolgebouw	6.8	6.5
2. Omgeving van de school	7.3	7.0
3. Begeleiding	9.3	7.6
4. Sfeer	9.2	7.9
5. Kennisontwikkeling	9.3	7.3
6. Persoonlijke ontwikkeling	9.1	7.6
7. Schooltijden	6.7	7.0
8. Schoolregels, rust en orde	8.5	7.5
9. De leerkracht	10.0	8.4
10. Contact met de school	8.9	7.1

Hierboven staat op een schaal van 1 tot en met 10 een overzicht van het belang dat ouders van leerlingen in de onderbouw aan de genoemde onderwerpen hechten.

Daarachter staat de tevredenheid van de ouders met het desbetreffende onderwerp uitgedrukt in een gemiddelde waarde op een schaal van 1 tot en met 10.



De nummers bij de punten verwijzen naar onderstaande onderwerpen:

1. Schoolgebouw
2. Omgeving van de school
3. Begeleiding
4. Sfeer
5. Kennisontwikkeling
6. Persoonlijke ontwikkeling
7. Schooltijden
8. Schoolregels, rust en orde
9. De leerkracht
10. Contact met de school

Einde Rapportage  
otp 2868 7453

Template 270110 MZ